



ТЕРРИТОРИАЛЬНЫЙ ОРГАН  
ФЕДЕРАЛЬНОЙ СЛУЖБЫ  
ГОСУДАРСТВЕННОЙ СТАТИСТИКИ  
ПО РЕСПУБЛИКЕ МОРДОВИЯ

# СЕЛЬСКОЕ ХОЗЯЙСТВО

за январь-май 2024 года

25.06.2024

Ежемесячные данные оперативной статистики

# СОДЕРЖАНИЕ

Производство продукции животноводства, продуктивность скота и птицы	3
Поголовье скота и птицы	9
Растениеводство	13

1

Производство продукции животноводства,  
продуктивность скота и птицы

# ПРОИЗВОДСТВО ПРОДУКЦИИ ЖИВОТНОВОДСТВА ПО КАТЕГОРИЯМ ХОЗЯЙСТВ

МОРДОВИЯСТАТ

январь – май 2024 года к январю – маю 2023 года, тыс. тонн, млн штук

## Скот и птица в живом весе

Хозяйства всех категорий **184.8 ↑**

Сельскохозяйственные организации **180.5 ↑**

Хозяйства населения **2.5 ↓**

Крестьянские (фермерские) хозяйства и индивидуальные предприниматели **1.8 ↑**

## Молоко всех видов

Хозяйства всех категорий **227.7 ↑**

Сельскохозяйственные организации **197.9 ↑**

Хозяйства населения **13.2 ↓**

Крестьянские (фермерские) хозяйства и индивидуальные предприниматели **16.6 ↑**

## Яйца всех видов

Хозяйства всех категорий **638.3 ↓**

Сельскохозяйственные организации **584.2 ↓**

Хозяйства населения **49.1 ↓**

Крестьянские (фермерские) хозяйства и индивидуальные предприниматели **5.0 ↑**

● Понижение ● Повышение

# СТРУКТУРА ПРОИЗВОДСТВА ПРОДУКЦИИ ЖИВОТНОВОДСТВА

январь – май 2024 года, в % от хозяйств всех категорий

МОРДОВИЯСТАТ



● Сельскохозяйственные организации

● Хозяйства населения

● Крестьянские (фермерские) хозяйства и индивидуальные предприниматели

# ПРОИЗВОДСТВО СКОТА И ПТИЦЫ ПО ВИДАМ

в сельскохозяйственных организациях

МОРДОВИЯСТАТ

январь – май 2024 года

в % к январю – маю 2023 года

Скот и птица в живом весе - всего



**180.5** тыс. тонн

**103.8**



Крупный рогатый скот



**7.9** тыс. тонн

**105.9**



Свины



**69.8** тыс. тонн

**104.5**



Птица



**102.8** тыс. тонн

**103.2**



## Производство скота и птицы по видам

Данный показатель включает живой вес скота и птицы, как проданных для убоя, так и забитых в хозяйствах, включая полученных от выращивания и покупки в хозяйствах населения по договорам, кроме молодняка, проданного для дальнейшего воспроизводства. Учитывается вынужденный забой животных, скот и птица израсходованные на общественное питание, проданные биофабрикам, биокOMBинатам, работникам других хозяйств.

# ПРОИЗВЕДЕНО И ОТГРУЖЕНО ПРОДУКЦИИ ЖИВОТНОВОДСТВА

МОРДОВИЯСТАТ

январь – май 2024 года, в сельскохозяйственных организациях, тыс. тонн, млн штук

Отгружено  
скота и птицы – всего

**182.8** тыс. тонн

в том числе:

Крупный рогатый скот

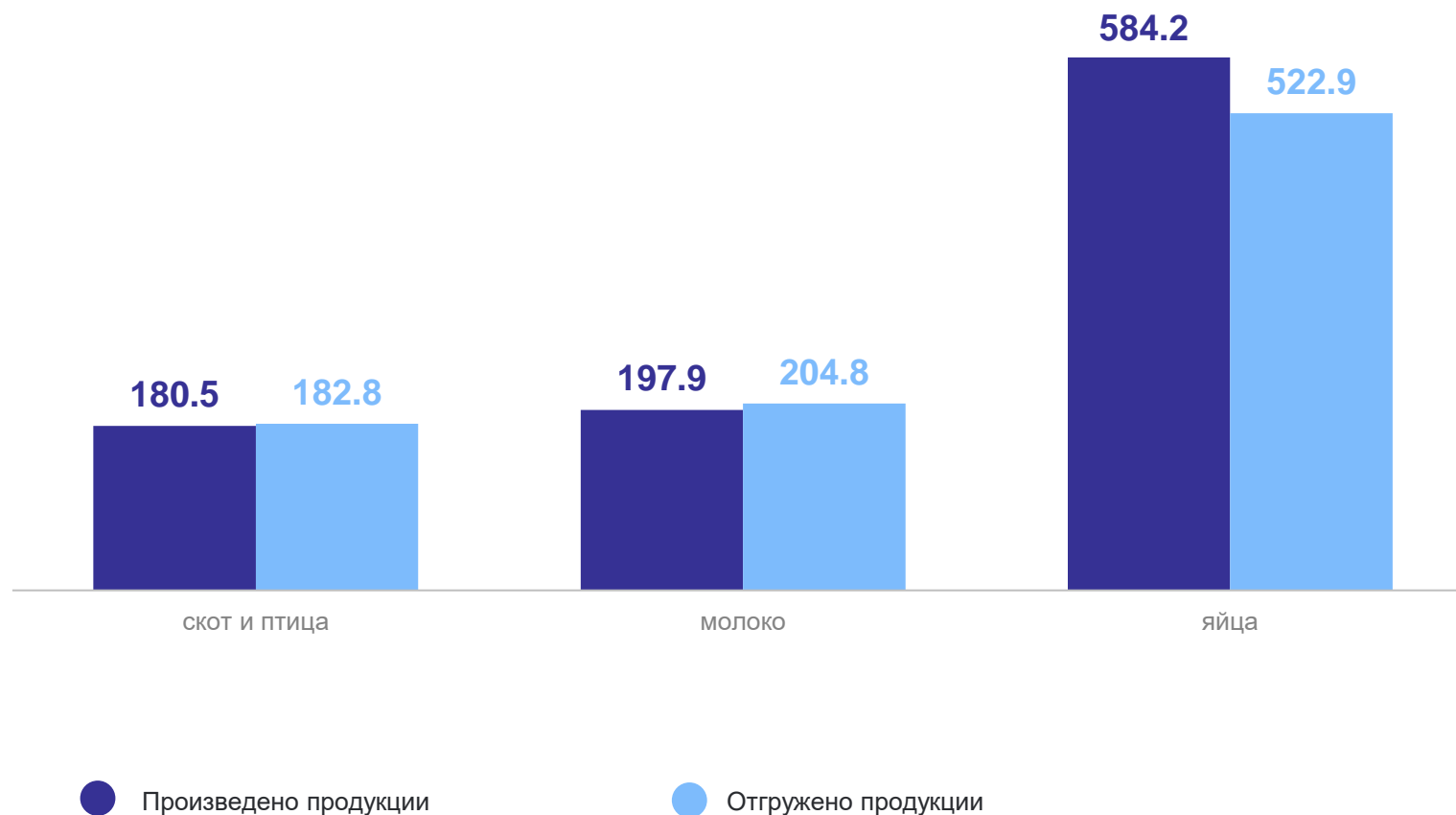
**8.5** тыс. тонн

Свиньи

**71.6** тыс. тонн

Птица

**102.7** тыс. тонн



# ПРОДУКТИВНОСТЬ СКОТА И ПТИЦЫ

в сельскохозяйственных организациях

январь – май 2024 г.

Надой на 1 корову  
молочного стада

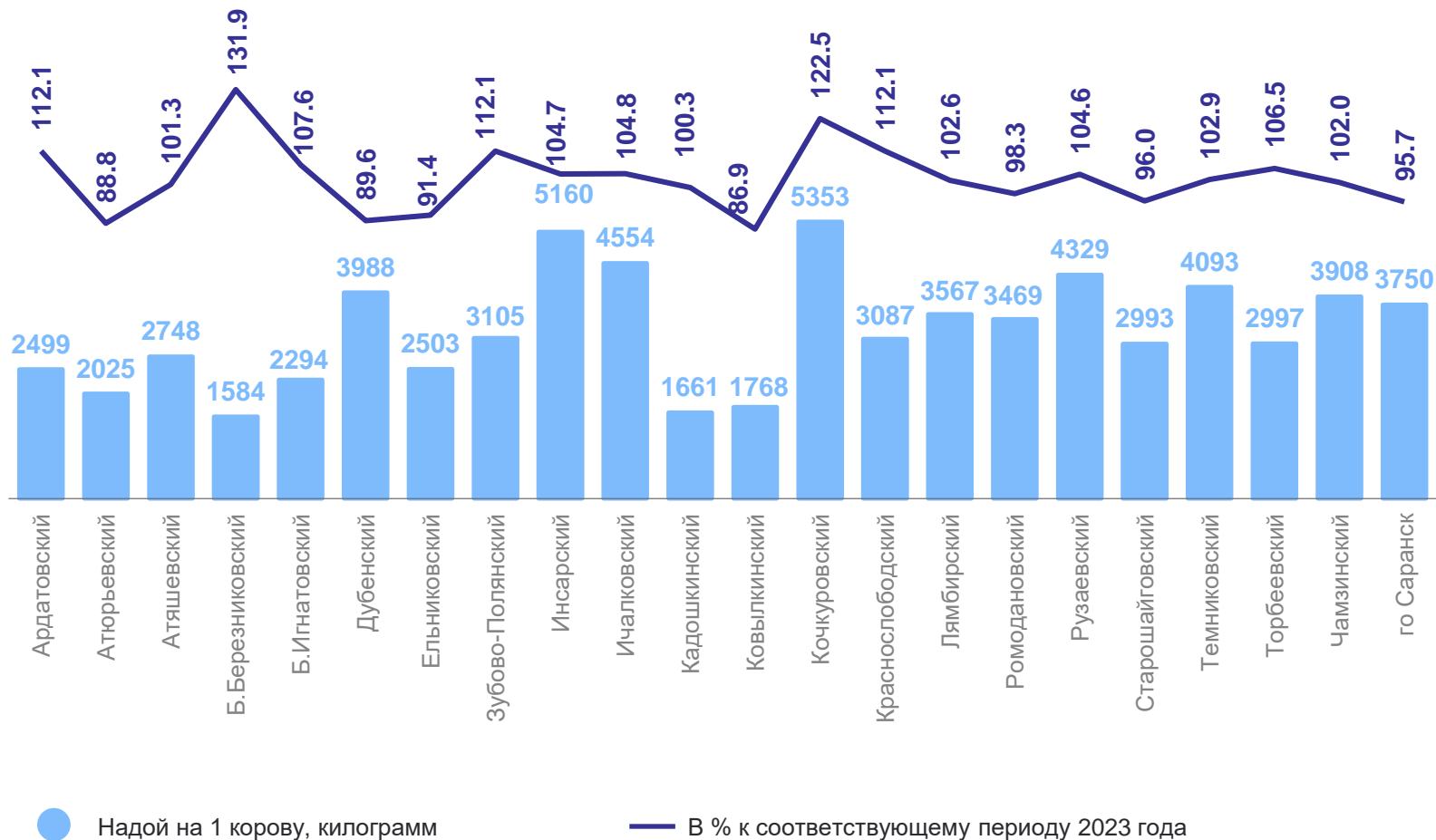


**3660** килограмма

Средняя яйценоскость  
1 курицы-несушки



**123** штук





# 2

## Поголовье скота и птицы

# ПОГОЛОВЬЕ СКОТА ПО КАТЕГОРИЯМ ХОЗЯЙСТВ

МОРДОВИЯСТАТ

на 1 июня 2024 года к 1 июня 2023 года, тыс. голов

## Крупный рогатый скот

Хозяйства всех категорий **184.8 ↓**

Сельскохозяйственные организации **147.2 ↓**

Хозяйства населения **21.3 ↓**

Крестьянские (фермерские) хозяйства и индивидуальные предприниматели **16.3 ↑**

## Коровы

Хозяйства всех категорий **69.2 ↓**

Сельскохозяйственные организации **55.9 ↑**

Хозяйства населения **5.6 ↓**

Крестьянские (фермерские) хозяйства и индивидуальные предприниматели **7.7 ↓**


## Свиньи

Хозяйства всех категорий **786.8 ↑**

Сельскохозяйственные организации **760.0 ↑**

Хозяйства населения **18.2 ↓**

Крестьянские (фермерские) хозяйства и индивидуальные предприниматели **8.6 ↓**

 Понижение  Повышение

# СТРУКТУРА ПОГОЛОВЬЯ СКОТА

на 1 июня 2024 года, в % от хозяйств всех категорий



Сельскохозяйственные организации

Хозяйства населения

Крестьянские (фермерские) хозяйства и индивидуальные предприниматели

# ДИНАМИКА ПОГОЛОВЬЯ СКОТА

в хозяйствах всех категорий, тыс. голов

МОРДОВИЯСТАТ

на 1 июня 2024 года

Крупный рогатый скот

**184.8** тыс. голов

Коровы

**69.2** тыс. голов

Свиньи

**786.8** тыс. голов

783.4 788.3 793.3 789.0 786.6 786.3 777.1 773.5 777.5 778.4 781.9 781.2 786.8

188.2 187.9 187.9 187.7 186.5 185.8 186.0 184.2 185.3 186.3 185.5 185.2 184.8

69.6 69.6 69.4 69.2 69.0 68.9 69.4 69.2 70.0 70.1 69.8 69.1 69.2

на 1 июня    на 1 июля    на 1 августа    на 1 сентября    на 1 октября    на 1 ноября    на 1 декабря    на 1 января    на 1 февраля    на 1 марта    на 1 апреля    на 1 мая    на 1 июня

2023

2024

— Крупный рогатый скот

— Коровы

— Свиньи

3

Растениеводство

# СЕВ ЯРОВЫХ КУЛЬТУР

в хозяйствах всех категорий, тыс. гектар

на 1 июня 2024 года

Зерновые и зернобобовые культуры



314.9

Семена и плоды масличных культур



107.1

Картофель



15.6

Овощи открытого грунта



4.5

в % к 1 июня 2023 года

97.5 ↓

113.5 ↑

97.8 ↓

99.4 ↓

### Сев яровых культур

В период проведения сева яровых культур показатель характеризует посевную площадь, засеянную на отчетную дату яровыми культурами без площади пересева по погибшим озимым и многолетним травам. Он также включает сохранившиеся площади яровых культур, посеянных по зиме (подсолнечник, овощные культуры и другие). Данный показатель не отражает площадь самосева, повторных посевов, посевов в междурядьях, кулисных посевов на парах, посевов многолетних трав под покров других культур, посевы сидеральных культур на зеленое удобрение